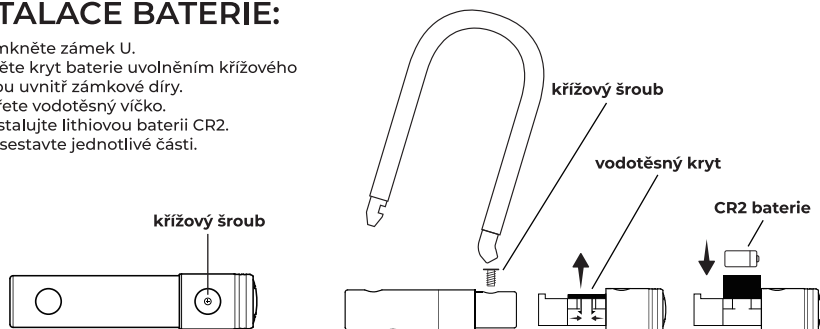


ZÁMEK ZOVII, PODKOVA S ALARMEM

UŽIVATELSKÝ MANUÁL

INSTALACE BATERIE:

1. Odemkněte zámek U.
2. Vyjměte kryt baterie uvolněním křížového šroubu uvnitř zámkové díry.
3. Otevřete vodotěsný víčko.
4. Nainstalujte lithiovou baterii CR2.
5. Zase sestavte jednotlivé části.



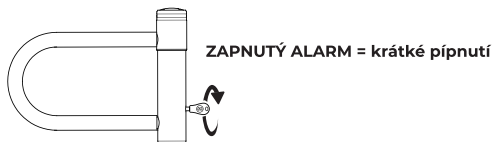
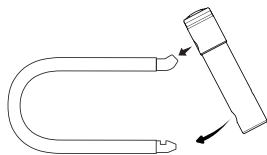
Ujistěte se, že je vodotěsné víko pevně zavřené, aby byla zajištěna ochrana proti vodě.

120 DB ALARM

Alarm je hlasitý a má úroveň hluku 120 decibelů. Prosím, vyhněte se umístění zámku blízko vašich uší, když je alarm aktivován. Extrémně hlasitý zvuk může poškodit váš sluch. **LOCKING WITH ALARM ACTIVATED**

ZAMYKÁNÍ S AKTIVOVANÝM ALARMEM

1. Zarovnejte konce U-zámku se zámkovými otvory.
2. Vložte klíč do hlavní klíče a jedním otočením proti směru hodinových ručiček jej zamkněte. Uslyšíte 1 krátké pípnutí.
3. Po 5 sekundách alarm vydá jedno dlouhé pípnutí, které signalizuje aktivaci alarmu.
4. Pokud je se zámkem manipulováno, alarm vydá 5 rychlých zvukových varování.



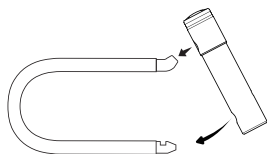
X Pokud během 5 sekund nedojde k žádnému dalšímu pohybu, alarm se automaticky znovu aktivuje.
 X Pokud je pohyb detekován opakovaně, siréna spustí poplach o hlasitosti 120 dB na 15 sekund.

Výše uvedený postup se bude opakovat, dokud nebude zjištěn žádný pohyb.

5. Alarm můžete zastavit odemknutím zámku.

ZAMYKÁNÍ S DEAKTIVOVANÝM ALARMEM

1. Zarovnejte konce U-zámku se zámkovými otvory.
2. Vložte klíč do hlavní klíče a dvojitým otočením proti směru hodinových ručiček jej zamkněte. Uslyšíte 2 krátká pípnutí. Funkce alarmu je deaktivována.



POUŽITÍ DRŽÁKU NA KOLO

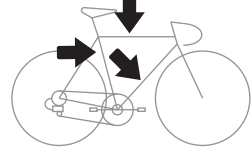
1. Zvolte místo, kam chcete držák zámku připevnit.
2. Uvolněte popruh a umístěte držák na rám. Dbejte na to, abyste jej neumístili vzhůru nohama.



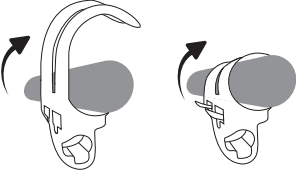
VRCHNÍ ČÁST



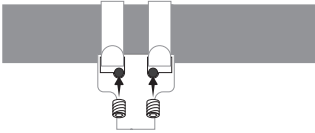
SPODNÍ ČÁST



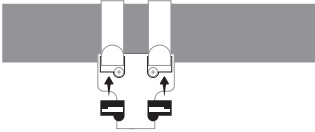
3. Utáhněte popruh, aby byl držák připevněn k rámu kola.



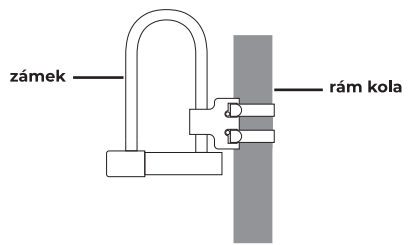
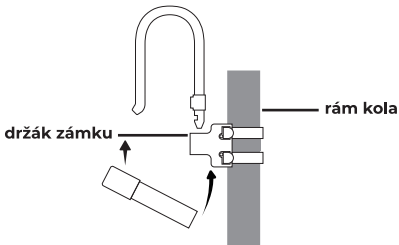
4. Zašroubujte dva dodané křížové šrouby do otvorů, aby se pozice dotáhla.



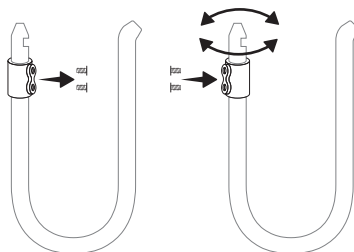
5. Vložte upevňovací prvky řemínku, abyste zafixovali polohu.



6. Při přepravě vložte stranu s třmenovou vložkou do držáku. Poté dokončete postup zajištění.



Můžete také upravit směr držení zámku U změnou směru vložky třmenu.



ŽIVOTNOST BATERIE

Typická životnost lithiové baterie CR2 je přibližně 8-12 měsíců. Časté spuštění nebo extrémní teploty však mohou zkrátit životnost baterie.

REGISTRACE A VÝMĚNA KLÍČE

Před použitím zaregistrujte svůj klíč na www.zoviitech.com pomocí kódu (písmena + číslice) na štítku vedle klíčů. V případě ztráty klíče si můžete objednat náhradní klíče na webu Zovii.



ODSTRAŇOVÁNÍ PROBLÉMŮ

1. Alarm nefunguje – Zkontrolujte baterii a ujistěte se, že je váš zámek v režimu alarmu.
2. Zámek vydávající nepřetržitý zvuk – Vyměňte baterii.
3. Alarm zvoní nepřetržitě, přerušil se a vydal varovný zvukový signál – Vyměňte baterii.
4. Alarm modul je poškozen – Alarm modul je vyměnitelný. Podrobnosti vám sdělí místní autorizované prodejce.

ZÁRUKA

Dvouletá záruka výrobce

Záruční závazky společnosti Zovii na produkt Zovii, který jste si právě zakoupili (dále jen „produkt“), jsou omezeny na podmínky uvedené v tomto dokumentu. Zovii poskytuje na Produkt záruku na vady materiálu a zpracování po dobu dvou (2) let od data původního nákupu („Záruční doba“), pokud je Produkt zakoupen prostřednictvím autorizovaného prodejce. Pokud dojde k závadě a společnost Zovii obdrží v záruční době platnou reklamaci s fotografií, společnost Zovii podle svého uvážení produkt opraví nebo jej vymění za funkčně ekvivalentní nový produkt. V případě výměny produktu se náhradní produkt stává vaším majetkem. Po vrácení peněz se produkt stává majetkem společnosti Zovii.

Výjimky a omezení

Omezená záruka společnosti Zovii se vztahuje pouze na výrobek zakoupený prostřednictvím autorizovaného prodejce. Záruka se nevztahuje na žádný výrobek než Zovii, a to ani v případě, že je zabalen nebo prodáván společně s Výrobkem. Záruka bez omezení vylučuje jakékoli poškrábání nebo povrchové poškození, a to i v případě, že je zabaleno nebo prodáváno spolu s Výrobkem. Tato záruka se vztahuje pouze na běžné používání Výrobku v souladu s písemným návodem k použití. Tato záruka se nevztahuje na poškození způsobené nehodou, zneužitím, nesprávným použitím nebo úpravou Výrobku. Záruka se nevztahuje na výrobky, které byly změněny nebo upraveny, včetně změn provedených v důsledku nesprávné nebo neautorizované opravy.

Žádné jiné záruky

V maximálním rozsahu povoleném zákonem jsou tato záruka a výše uvedené opravné prostředky vyloučeny a nahrazují všechny ostatní záruky, opravné prostředky a podmínky, ať už ústní nebo písemné, výslovné nebo předpokládané. Společnost Zovii se výslovně zříká všech předpokládaných záruk, včetně, ale bez omezení, záruk prodejnosti a vhodnosti pro určitý účel. Pokud společnost Zovii nemůže podle platných zákonů zákonně odmítnout nebo vyloučit předpokládané záruky, pak v možném rozsahu veškeré nároky z těchto předpokládaných záruk zanikají uplynutím záruční doby. Žádný prodejce, zástupce ani zaměstnanec společnosti Zovii není oprávněn provádět jakékoli změny, rozšíření nebo doplnění této záruky.

Omezení náhrady škody

V maximálním rozsahu povoleném příslušnými zákony nenesou společnost ani její dodavatelé v žádném případě odpovědnost za jakékoli zvláštní, náhodné, nepřímé nebo následné škody (včetně, ale nejen, škod za ušlý zisk, za přerušení podnikání, za újmu na zdraví).

Ochrana spotřebitele

Pro spotřebitele, kteří mají prospěch ze zákonů nebo předpisů na ochranu spotřebitele v zemi nákupu nebo, pokud se liší, v zemi svého bydliště, které nelze odmítnout, jak je uvedeno výše („spotřebitelské zákony“), jsou výhody vyplývající z této záruky navíc ke všem právům a opravným prostředkům vyplývajícím z takových spotřebitelských zákonů. V rozsahu, v jakém může být odpovědnost podle těchto spotřebitelských zákonů omezena, je odpovědnost společnosti Zovii omezena jako jediná možnost na výměnu nebo opravu produktu.

X Na poškození vzhledu povrchu neposkytujeme záruku.

Další podrobnosti o záruce najdete na adrese www.zoviitech.com.

ZÁKAZNÍCKÝ SERVIS:

Máte-li jakékoli dotazy k produktu, napište nám na adresu info@zoviitech.com.

ZŮSTAŇME VE SPOJENÍ

 www.zoviitech.com
 [zoviitech](https://www.facebook.com/zoviitech)
 [zoviitech](https://www.instagram.com/zoviitech)
 [Zovii Tech](https://www.youtube.com/ZoviiTech)



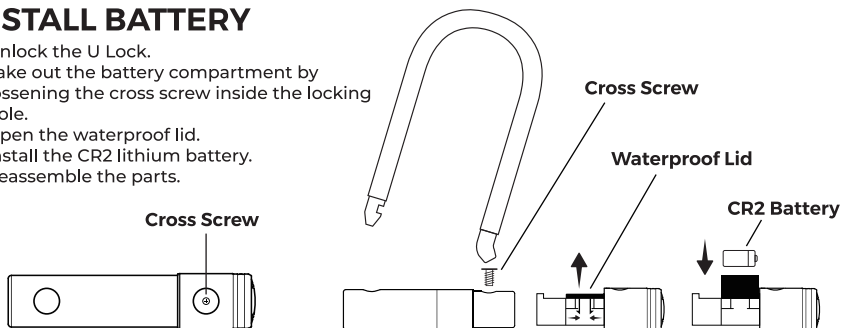
ALARM U LOCK

Instructions

ZNU Series

INSTALL BATTERY

1. Unlock the U Lock.
2. Take out the battery compartment by loosening the cross screw inside the locking hole.
3. Open the waterproof lid.
4. Install the CR2 lithium battery.
5. Reassemble the parts.



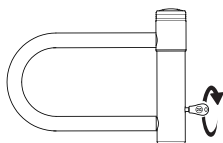
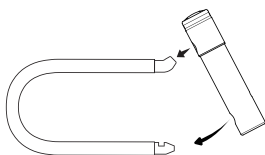
- Make sure the waterproof lid is firmly closed to ensure that waterproofing is not affected.

120 DECIBELS ALARM

The alarm is loud and has a decibel rating of 120. Please avoid placing the lock next to your ears when the alarm is activated. The extremely loud sound can damage your hearing.

LOCKING WITH ALARM ACTIVATED

1. Align shackles to locking holes.
2. Insert the key into the key barrel and rotate anti-clockwise to lock. Listen for 1 short beep.
3. After 5 seconds, the siren will sound a single long beep to indicate the alarm is activated.
4. If the lock is hit or vibrated, the siren will emit five rapid beeps as a warning.

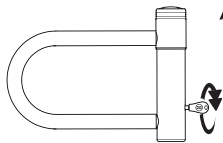
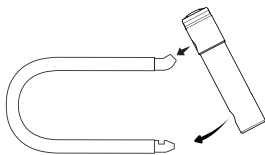


ALARM ON Single beep

- ※ If no further movements are detected within 5 seconds, the alarm will rearm automatically.
- ※ If movements are continuously detected, the siren will burst out a 120dB alarm for 15 seconds.
 - The above process will repeat until no movement is detected.
- 5. You may stop the alarm by unlocking it.

LOCKING WITH ALARM DEACTIVATED


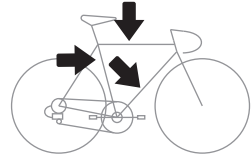
1. Align shackles to locking holes.
2. Insert the key into the key barrel and rotate anti-clockwise to lock. Listen for 2 short beeps. The alarm function is deactivated.



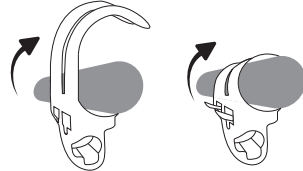
ALARM OFF Double beeps

USING THE LOCK HOLDER

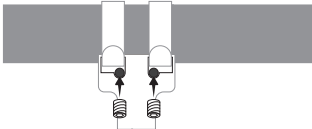
1. Choose where you want to attach the lock holder.
2. Release the strap and place the holder on the frame. Make sure you are not putting it upside down.



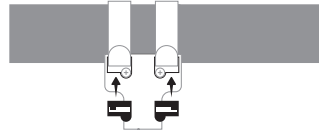
3. Tighten the strap to secure it to the bike frame.



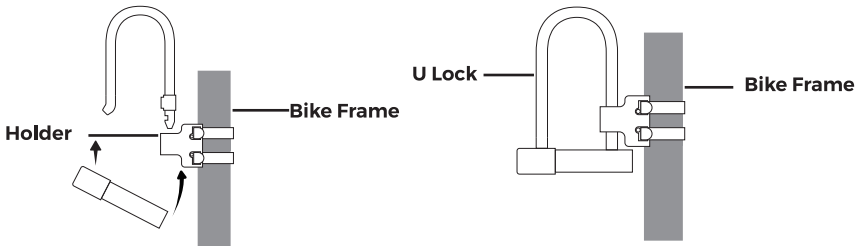
4. Screw in the two supplied cross screws into the holes to tighten the position.



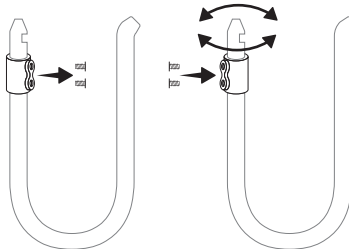
5. Insert the strap fasteners to fix the position.



6. When transporting, insert the side with the shackle insert into the holder. Then, complete the lock-up procedure.



You may also adjust the holding direction of the U Lock by changing the direction of the shackle insert.



BATTERY LIFE

The typical life span of a CR2 lithium battery is approximately 8-12 months. However, frequent triggering or extreme temperatures could shorten battery life.

KEY REGISTRATION & KEY REPLACEMENT

Before use, register your key at www.zovii.tech using the code (letters + digits) on the tag next to the keys. You can order replacement keys on the Zovii website if keys are lost.



TROUBLE SHOOTING

1. Alarm not working – Check the battery and ensure your lock is in alarm mode.
2. Lock making a constant sound – Replace the battery.
3. Alarm ringing continuously, broke off, and gave a beep warning sound – Replace the battery.
4. Alarm module is damaged – The alarm module is replaceable. Please contact your local authorized dealers for details.

WARRANTY

One Year Manufacturer Warranty

Zovii warranty obligations for the Zovii product you have just purchased (the "Product") are limited to the terms set forth in this document. **Zovii warrants the Product against defects in materials and workmanship for a period of one (1) year from the date of original purchase ("Warranty Period") when the Product is purchased through an authorized reseller.** If a defect arises and a valid claim with photo is received by Zovii within the Warranty Period, at its option, Zovii will repair the Product or exchange the Product with a functionally equivalent new product. If the Product is exchanged, the replacement product becomes your property. When a refund is given, the Product becomes Zovii's property.

Exclusions and Limitations

Zovii's limited warranty applies only to the Product when purchased through an authorized reseller. The warranty does not apply to any non-Zovii product, even if packaged or sold with the Product. The warranty excludes without limitation any scratching or surface damage, even if packaged or sold with the Product. This warranty applies only to the normal use of the Product, in accordance with written use instructions. **This warranty does not apply to damage caused by accident, abuse, misuse, or modification of the Product.** Products that have been altered or modified are not covered, including those changes made due to improper or unauthorized repair.

No Other Warranties

To the maximum extent permitted by law, this warranty and the remedies set forth above are exclusive and in lieu of all other warranties, remedies and conditions, whether oral or written, express or implied. Zovii specifically disclaims any and all implied warranties, including, without limitation, warranties of merchantability and fitness for a particular purpose. If Zovii cannot lawfully disclaim or exclude implied warranties under applicable law, then to the extent possible any claims under such implied warranties shall expire on expiration of the warranty period. No Zovii reseller, agent, or employee is authorized to make any modification, extension, or addition to this warranty.

Damages Limitation

To the maximum extent permitted by applicable law, in no event shall the Company or its suppliers be liable for any special, incidental, indirect, or consequential damages whatsoever (including, but not limited to, damages for loss of profits, for business interruption, for personal injury.)

Consumer Protection

For consumers who have the benefit of consumer protection laws or regulations in their country of purchase or, if different, their country of residence, that cannot be disclaimed as set forth above ("consumer laws"), the benefits conferred by this warranty are in addition to all rights and remedies conveyed by such consumer laws. To the extent that liability under such consumer laws may be limited, Zovii's liability is limited, at its sole option, to replacement or repair of the product.

※ We do not provide a warranty for damage to surface appearance.

Visit www.zovii.tech for more warranty details.

CUSTOMER CARE

Email us at info@zovii.tech if you have any questions about the product.

STAY CONNECTED



www.zovii.tech



[zovii.tech](https://www.facebook.com/zovii.tech)



[zovii.tech](https://www.instagram.com/zovii.tech)



[Zovii Tech](https://www.youtube.com/Zovii_Tech)

